

◆ 小規模企業・個人事業主 景況感調査 (“Small Business Survey”) ◆

【 2010年7月調査 】

日本振興銀行(本店:東京都千代田区)では、2006年9月より、小規模企業・個人事業主を対象とした景況感調査を実施いたしております。今回は、2010年7月の調査結果をご報告いたします。

<調査要領>

◇ 調査目的

- ・ 小規模企業・個人事業主をめぐる景気動向の調査

◇ 調査期間

- ・ 2010年6月16日(水)~7月15日(木)

◇ 調査対象

- ・ 主として売上高2億円以下・従業員10人以下の小規模企業・個人事業主
調査実施数 15,327社
有効回答数 15,304社 (有効回答率99.8%)

◇ 調査内容・質問項目

(1)景況感について

- ①「景気は良いですか？」 (回答: 良い・普通・悪い)
- ②「経営上の悩みは増えましたか？」(回答: 減った・変わらない・増えた)
- ③「経営上の悩みは何ですか？」 (回答: 資金・人材・売上・商品・情報・その他自由回答)

(2)業況について

- ①「売上は先月より増えていますか？」(回答: 増えた・変わらない・減った)
- ②「先月は黒字でしたか？」 (回答: 黒字・トントン・赤字)
- ③「資金繰りはどうですか？」 (回答: 楽だ・普通・苦しい)

◇ 調査方法

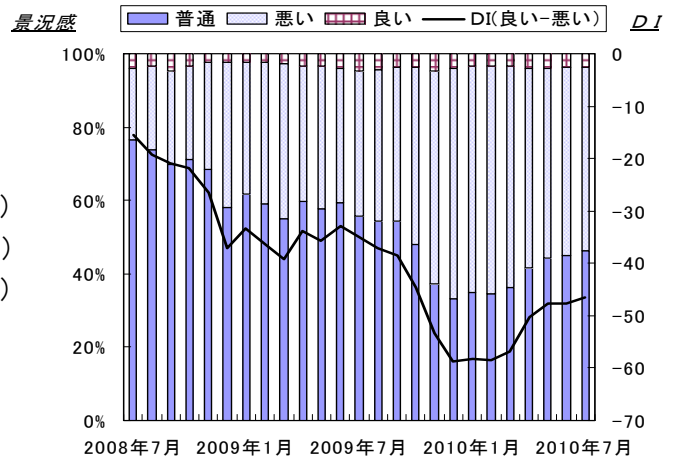
- ・ 電話による聴き取り調査

【 2010年7月 調査結果 】

(1) 景況感について

① 「景気は良いですか？」

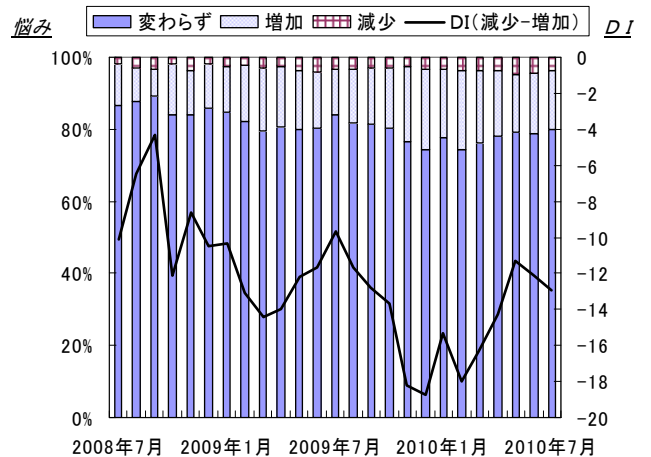
- ・ 「良 い」…………… 3. 6% (前月対比 ±0. 0%)
- ・ 「普 通」……………46. 3% (前月対比 +1. 3%)
- ・ 「悪 い」……………50. 0% (前月対比 ▲1. 3%)



…「先月は景気が悪かった」の回答が1. 3ポイント減少し、「普通だった」の回答が増加しております。右のグラフから景気の底を打った感がありますが、半数の小規模企業・個人事業主が景況感悪く感じているという、厳しい状況は依然として続いております。

② 「経営上の悩みは増えましたか？」

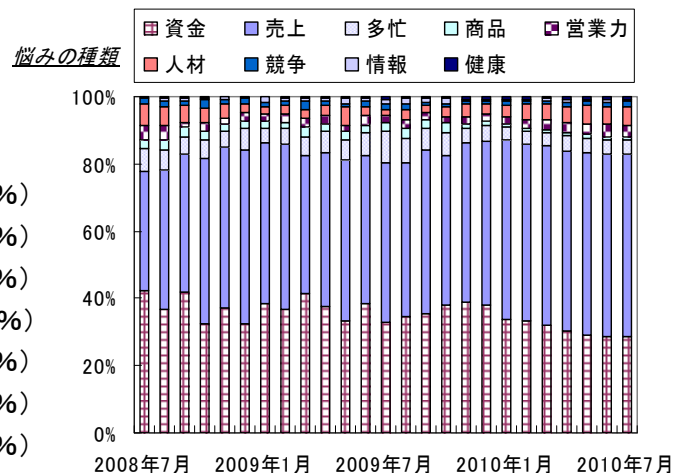
- ・ 「減った」…………… 3. 5% (前月対比 ▲1. 0%)
- ・ 「変わらない」…80. 0% (前月対比 +1. 3%)
- ・ 「増えた」……………16. 5% (前月対比 ▲0. 3%)



…「経営上の悩みが減った」の回答が1. 0ポイント減少し、「変わらない」の回答が1. 3ポイント増加しました。DIは再び悪化しており、小規模企業・個人事業主の悩みは依然として尽きないものと思われれます。

③ 「経営上の悩みは何ですか？」

- ・ 「売 上」……………53. 7% (前月対比 ▲0. 6%)
- ・ 「資 金」……………28. 5% (前月対比 ±0. 0%)
- ・ 「人 材」…………… 5. 6% (前月対比 +0. 3%)
- ・ 「多 忙」…………… 4. 4% (前月対比 +0. 4%)
- ・ 「営業力」…………… 3. 3% (前月対比 ▲0. 2%)
- ・ 「競 争」…………… 1. 7% (前月対比 +0. 1%)
- ・ 「商 品」…………… 0. 9% (前月対比 ▲0. 2%)
- ・ 「健 康」…………… 0. 8% (前月対比 ▲0. 1%)
- ・ 「情 報」…………… 0. 5% (前月対比 ±0. 0%)

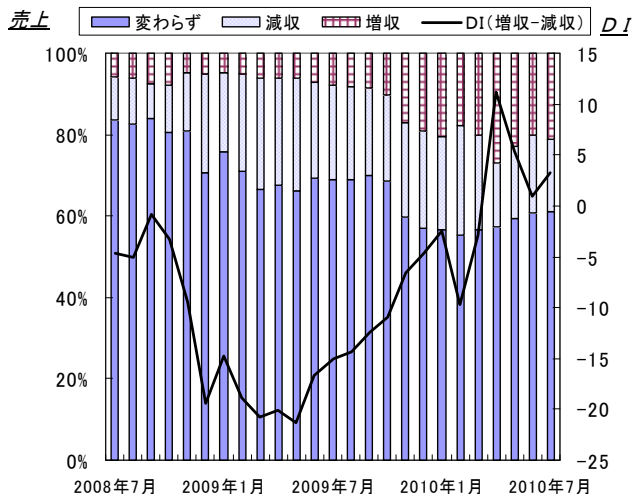


…「売 上」と「資 金」の差が約20ポイントという状況が6ヶ月以上続いております。売上が伸びない状況が長く続いている、非常に心配な状況にあることがわかります。

(2) 業況について

① 「売上は先月より増えていますか？」

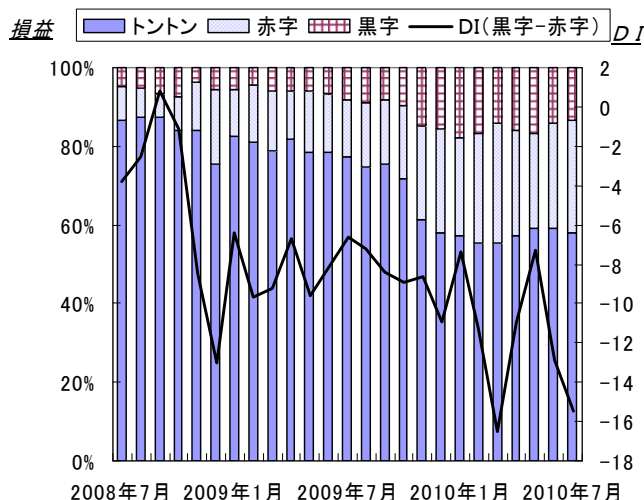
- ・ 「増えた」………21.1% (前月対比 +1.0%)
- ・ 「変わらない」…61.0% (前月対比 +0.4%)
- ・ 「減った」………17.8% (前月対比 ▲1.4%)



…「売上は先月より減った」の回答が1.4ポイント減少し、「増えた」「変わらない」の回答がそれぞれ増加しました。DIは2.4ポイント改善して、3.3ポイントとなりましたが、売上の伸び悩みが小規模企業・個人事業主の悩みのトップでもあり、依然としてかなり厳しい状況であることがわかります。

② 「先月は黒字でしたか？」

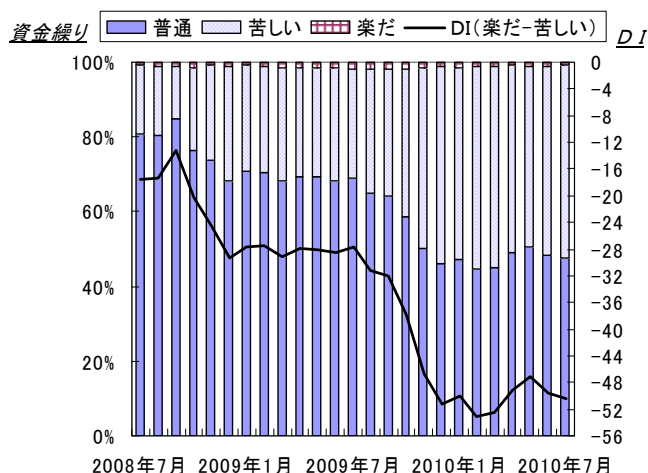
- ・ 「黒字」………13.3% (前月対比 ▲0.7%)
- ・ 「トントン」………57.9% (前月対比 ▲1.1%)
- ・ 「赤字」………28.8% (前月対比 +1.8%)



…「先月は赤字だった」の回答が1.8ポイント増加し、「黒字だった」「トントンだった」の回答が減少しました。DIは前月に引き続き2.6ポイント悪化し、売上が伸びないことをうけ、全体の9割近い小規模企業・個人事業主が黒字ではない状況が続いております。

③ 「資金繰りはどうですか？」

- ・ 「楽だ」………0.9% (前月対比 ±0.0%)
- ・ 「普通」………47.6% (前月対比 ▲0.9%)
- ・ 「苦しい」………51.4% (前月対比 +0.9%)



…先月とほぼ同様の結果となっております。資金繰りよりも、売上に悩む小規模企業・個人事業主が多いとはいえ、半数以上の経営者の資金繰りが苦しい状況が長く続いている難しい状況です。

【ご参考】

(1)景況判断DI

景気	(A)良い	普通	(B)悪い	A-B	前月対比
2010年2月	3.5	34.4	62.1	▲ 58.6	▲ 0.4
2010年3月	3.5	36.1	60.4	▲ 56.9	+ 1.7
2010年4月	4.1	41.6	54.4	▲ 50.3	+ 6.6
2010年5月	3.9	44.4	51.7	▲ 47.8	+ 2.5
2010年6月	3.6	45.0	51.4	▲ 47.8	± 0.0
2010年7月	3.6	46.3	50.0	▲ 46.4	+ 1.4

経営上の悩み	(A)減少	不変	(B)増加	A-B	前月対比
2010年2月	3.9	74.2	21.9	▲ 18.0	▲ 2.7
2010年3月	3.8	76.1	20.1	▲ 16.3	+ 1.7
2010年4月	3.9	77.9	18.2	▲ 14.3	+ 2.0
2010年5月	4.8	79.1	16.1	▲ 11.3	+ 3.0
2010年6月	4.6	78.7	16.7	▲ 12.1	▲ 0.8
2010年7月	3.6	80.0	16.5	▲ 12.9	▲ 0.8

(2)業況判断DI

売上	(A)増収	不変	(B)減収	A-B	前月対比
2010年2月	17.6	55.2	27.3	▲ 9.7	▲ 7.2
2010年3月	20.3	56.6	23.2	▲ 2.9	+ 6.8
2010年4月	26.9	57.4	15.7	+11.2	+ 14.1
2010年5月	23.0	59.5	17.5	+ 5.5	▲ 5.7
2010年6月	20.1	60.7	19.2	+ 0.9	▲ 4.6
2010年7月	21.1	61.0	17.8	+ 3.3	+ 2.4

損益	(A)黒字	トントン	(B)赤字	A-B	前月対比
2010年2月	16.6	55.5	27.9	▲ 11.3	▲ 3.9
2010年3月	14.1	55.3	30.6	▲ 16.5	▲ 5.2
2010年4月	15.9	57.3	26.8	▲ 10.9	+ 5.6
2010年5月	16.8	59.1	24.1	▲ 7.3	+ 3.6
2010年6月	14.0	59.0	26.9	▲ 12.9	▲ 5.6
2010年7月	13.3	57.9	28.8	▲ 15.5	▲ 2.6

資金繰り	(A)楽だ	普通	(B)苦しい	A-B	前月対比
2010年2月	1.1	44.7	54.2	▲ 53.1	▲ 3.0
2010年3月	1.2	45.2	53.6	▲ 52.4	+ 0.7
2010年4月	0.9	49.1	50.1	▲ 49.2	+ 3.2
2010年5月	1.1	50.7	48.2	▲ 47.1	+ 2.1
2010年6月	1.0	48.5	50.6	▲ 49.6	▲ 2.5
2010年7月	0.9	47.6	51.4	▲ 50.5	▲ 0.9